


Princesse Blabla



de
Pascal Henrard
Illustré par
Hélène Meunier

FICHE D'ACTIVITÉS

Pour découvrir

Princesse Blabla

de Pascal Henrard,
illustré par Hélène Meunier

1^{er} et 2^e cycles du primaire (à partir de 6 ans)

ÉTAPE

1



Lire des textes variés,
critères d'évaluation,
extraction des éléments
d'information,
efficacité des stratégies
de compréhension
utilisées.

DÉCOUVRE TON LIVRE

Regarde la couverture de ton livre, tu vas découvrir plusieurs choses.

1. Décris l'illustration de la couverture.
2. D'après toi, pourquoi la jeune fille a-t-elle l'air si contente ?

Retourne ton livre. Sur la 4^e de couverture, tu vas en apprendre un peu plus.

1. Qui a écrit PRINCESSE BLABLA ?
2. Qui en a créé les illustrations ?
3. Quelle maison d'édition a publié ce livre ?
4. Où se trouve le code à barres ? À quoi cela sert-il ?
5. D'après toi, qu'est-ce qu'un Isatis ?

Ouvre ton livre à la première page (ce qu'on appelle la page titre).

1. Qu'est-ce qu'une dédicace ?
2. À qui ce livre est-il dédié ?
3. Par qui cette dédicace est-elle signée ?
4. Qu'est-ce que cela veut dire ?



=En lien avec le programme
de formation de l'école
québécoise

COLLECTION



Éditions de l'isatis

ÉTAPE

2



Lire des textes variés
Critère d'évaluation

Efficacité des stratégies
de compréhension utilisées



ÉTAPE

3



Lire des textes variés
Critère d'évaluation

Extraction des éléments
d'information.

Réactions pertinentes
au texte.

Efficacité des stratégies
de compréhension utilisées.

AVANT DE LIRE L'HISTOIRE DE BLABLA

Afin de mieux apprécier les nuances de ton livre, fais quelques recherches.

Mais en regardant sa fille qui monologuait, conversait, devisait, discourait, bavardait, jasant, causait, placotait et jacassait sans arrêt, le Roi se demanda quel Prince voudrait d'une Princesse aussi bavarde.

1. Lis le texte ci-dessus et trouve ce qu'ont en commun les mots écrits dans un caractère différent.
2. Fais un choix parmi ces mots et trouve leur un terme de la même famille. Exemple : monologuait = monologue
3. Selon le texte de présentation, quelle est la principale activité de Princesse Blabla ?
4. Que décide son père, le Roi ?

APRÈS AVOIR LU L'HISTOIRE DE BLABLA

Avec ton enseignant(e), lis ton livre au complet et observe avec attention les illustrations.

Réponds aux questions qui te sont posées :

1. Comment se nomment le Premier ministre, le Sorcier officiel et le Docteur personnel du Roi ? Quelles solutions proposent-ils à leur souverain ?
2. Pourquoi le Roi ne les écoute-t-il pas ?
3. Que suggère la mère du Roi ? Suit-il son conseil ?
4. Pourquoi Blabla est-elle en retard le soir du bal ?
5. Comment s'appellent les prétendants de la Princesse ?
6. Lequel préfère-t-elle ? Pourquoi ?
7. Pourquoi Blabla parle-t-elle tout le temps ?
8. Connais-tu des gens qui sont comme elle ?
9. Qu'éprouves-tu en leur présence ?



ÉTAPE

4



*Lire des textes variés,
critères d'évaluation,
Extraction des éléments
d'information implicites,
réalisation appropriée
de la tâche, efficacité
des stratégies
de compréhension
utilisées.*

*Les élèves du 1^{er} cycle
auront besoin d'aide,
s'adresse plus aux élèves
du 2^e cycle.*



10. Dans ta classe, est-ce que tu bavardes un peu, beaucoup, passionnément, à la folie ou pas du tout? Avec quelles conséquences de la part de ton professeur ou de tes compagnons?
11. Quel est le sens des expressions suivantes: « Parler pour ne rien dire », « donner la parole à quelqu'un », « donner sa parole d'honneur », « donner sa langue au chat », « la parole est d'argent, mais le silence est d'or »?
12. Découvre les danses de Blabla. Connais-tu la valse, le tango, le twist, le chacha, la polka, la gigue, la rumba? Trouve la musique et danse.
13. Imagine les conversations de Blabla. Que raconte-t-elle au miroir de sa chambre, à sa collection de poupées, à ses souliers, à sa tortue, aux touristes de l'autocar?
14. Relève dans ton livre les phrases qui montrent que Blabla ne se conduit pas avec politesse. Pourquoi?
15. Relève dans ton livre les phrases qui prouvent que Blabla n'est pas toujours prudente. Pourquoi?

AMUSE TOI AVEC BLABLA

A. Trouve la réponse aux cinq charades suivantes :


1. Mon premier est un chiffre entre un et dix.
Mon deuxième relie la tête et le corps.
On fait mon troisième quand on entend une histoire drôle.
Mon tout est l'action préférée de Blabla.
2. On fait mon premier lorsqu'on marche.
On met de la confiture dans mon deuxième.
Les Anglais boivent beaucoup de mon troisième.
Mon tout est l'action préférée de Blabla.
3. On sert la nourriture dans mon premier.
Mon deuxième revient quatre fois dans un carré.
Mon tout est l'action préférée de Blabla.
4. Mon premier suit le un.
Il faut bien faire mon deuxième pour atteindre la cible.
Mon tout est l'action préférée de Blabla.
5. Mon premier, on en a plein la bouche.
Mon deuxième est la troisième lettre de l'alphabet.
Blabla fait mon tout au bal.



B. Le bal de Blabla :

Complète la grille suivante avec ces 19 mots qui ont tous un rapport avec la danse. Certaines lettres sont déjà écrites pour t'aider.

AIR	FOXTROT	POLKA	SLOW
BAL	GIGUE	QUADRILLE	TWIST
CHACHA	MENUET	ROCK	TANGO
DANSER	MUSIQUE	RUMBA	VALSE
FLAMENCO	PAS	SALSA	



C. Le mot caché de Blabla :

Découvre le mot de 6 lettres qui se cache dans cette grille en trouvant les 22 mots qui y sont inscrits et qui ont tous un rapport avec la parole. Attention, ils peuvent être écrits à la verticale ou à l'horizontale.

Appeler • bavarder • causer • cris • dire • discourir • écouter • entendre • expliquer • exposer • jaser • monologuer • mot • papoter • parler • piailler • placoter • répondre • rire • solliciter • taire • voix

M	O	N	O	L	O	G	U	E	R	C	B
P	A	P	O	T	E	R	C	C	E	R	A
I	P	L	V	O	I	X	A	O	P	I	V
A	P	A	R	L	E	R	U	U	O	S	A
I	E	C	R	I	R	E	S	T	N	E	R
L	L	O	B	L	A	B	E	E	D	N	D
L	E	T	A	I	R	E	R	R	R	T	E
E	R	E	X	P	O	S	E	R	E	E	R
R	L	R	J	A	S	E	R	A	M	N	D
E	X	P	L	I	Q	U	E	R	O	D	I
D	I	S	C	O	U	R	I	R	T	R	R
S	O	L	L	I	C	I	T	E	R	E	E

Mot à trouver : _____



RÉPONSES DE L'ÉTAPE 1

Première de couverture :

1. L'illustration de couverture représente une jeune princesse très souriante, avec les yeux fermés.
2. Cette jeune fille semble contente car elle parle tout le temps. C'est son activité favorite.

Quatrième de couverture :

1. Pascal Henrard est l'auteur de *Princesse Blabla*.
2. Hélène Meunier a créé les illustrations.
3. Les Éditions de l'Isatis ont publié ce livre.
4. Le code à barres se trouve en bas, à gauche. En quelque sorte, c'est la carte d'identité du livre qui permet de le retrouver n'importe où.
5. Le mot « isatis » signifie « renard polaire ». C'est le nom de la maison d'édition qui a édité ce livre et c'est pourquoi il figure sur la couverture.

Page titre :

1. Une dédicace est une petite phrase par laquelle les auteurs font hommage de leur livre à quelqu'un.
2. Le livre *Princesse Blabla* est dédié à Ophélie et Clovis.
3. La dédicace est signée « papa » et « maman ».
4. Ophélie et Clovis sont les deux enfants de Pascal Henrard et Hélène Meunier qui sont mariés ensemble.

RÉPONSES DE L'ÉTAPE 2

1. Ce sont tous des mots dont la signification se rapproche du mot parler.
2. conversait : conversation, conversationnel, devisait : devise
discourait : discour, discoureur
bavardait : bavard, bavardage
jasait : jaseur
causait ; causerie, causette, causeur
placotait : placotage, placoteur
jacassait : jacassament, jacasseur
3. La principale activité de Blabla est de parler tout le temps.
4. Son père, le Roi, décide de la marier pour retrouver la paix dans son château.

RÉPONSES DE L'ÉTAPE 3


1. Le Premier ministre se nomme Albert, le Sorcier Ming et le Docteur Franck. Albert suggère d'envoyer la princesse dans un pays lointain. Ming veut la transformer en oiseau, tandis que Franck préconise une opération aux cordes vocales pour la rendre muette.
2. Le Roi ne les écoute pas parce qu'il aime sa fille et que ces solutions sont un peu ridicules.
3. Sérénade II, la mère du Roi, persuade celui-ci d'organiser un grand bal pour trouver un prétendant à Blabla.
4. Blabla est en retard car, occupée à parler avec tout le monde, elle n'a entendu ni son père, ni le crieur officiel annoncer le bal et elle a lu l'invitation à la dernière minute.
5. Le Duc de La Broche-en-Toc, le Marquis de Maracas, le Comte du Petit Bois et le Prince Dur de la Feuille s'intéressent à la princesse.
6. Blabla préfère le Prince Dur de la Feuille car il l'emmène danser sans l'écouter (forcément puisqu'il est sourd) et qu'elle a ainsi l'occasion de laisser parler son cœur.

RÉPONSES DE L'ÉTAPE 4

A. Charades

1. DIX • COU • RIRE
= DISCOURIR
2. PAS • POT • THÉ
= PAPOTER
3. PLAT • CÔTÉ
= PLACOTER
4. DEUX • VISER
= DEVISER
5. DENT • C
= DANSER

B. Le bal de Blabla



C. Le mot caché de Blabla

Solution du mot caché : BLABLA



Princesse Blabla

de Pascal Henrard,
illustré par Hélène Meunier
Collection Tourne-Pierre #6

Conception de cette fiche d'activités :
Angèle Delaunois



ÉDITIONS DE L'ISATIS
4829 avenue Victoria
Montréal QC Canada H3W 2M9
Courriel :
editions_delisatis@hotmail.com

Imprimé au Canada
Distributeur au Canada :
Diffusion du Livre Mirabel